

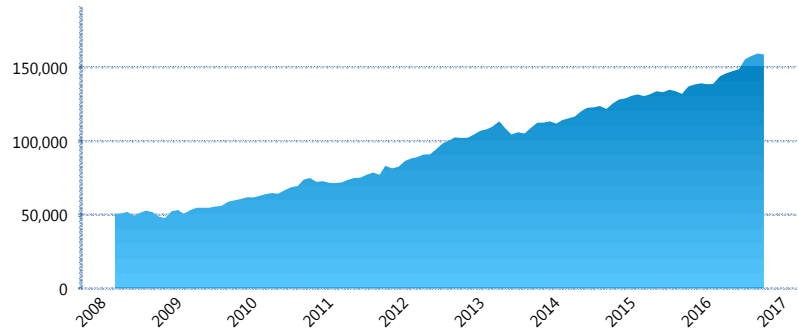
I. INFORMACIÓN FINANCIERA

I) Detalles del Fondo

Detalles del Fondo	
Razón Social	Siefore Banamex Básica 3, S.A. de C.V.
Inicio de Operaciones	03/03/2008
Tipo de Fondo	Básica
Clave Bolsa	SBBMX3
Activos Administrados *	158,826
ISIN	MX54SB2C0012
Comisión Anual	1.01%
Administrador	Afore Banamex, S.A. de C.V., integrante del Grupo Financiero Banamex
Director General	C. Luis Sebastián Sayeg Seade
Presidente del Consejo	C. Luis Sebastián Sayeg Seade

Activos Administrados *

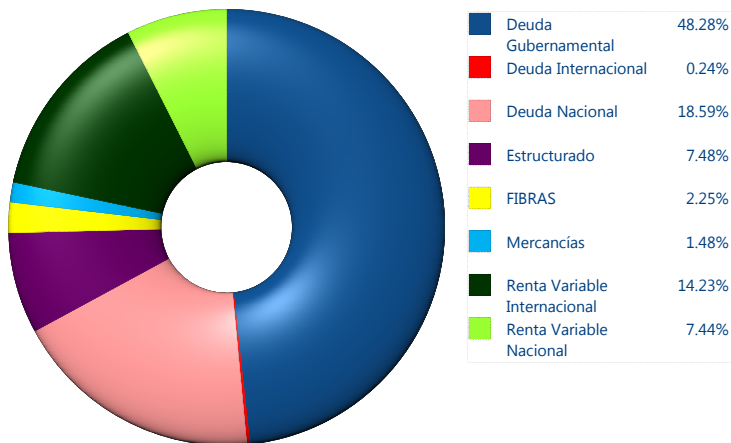
\$158,826



*Cifras en millones de pesos

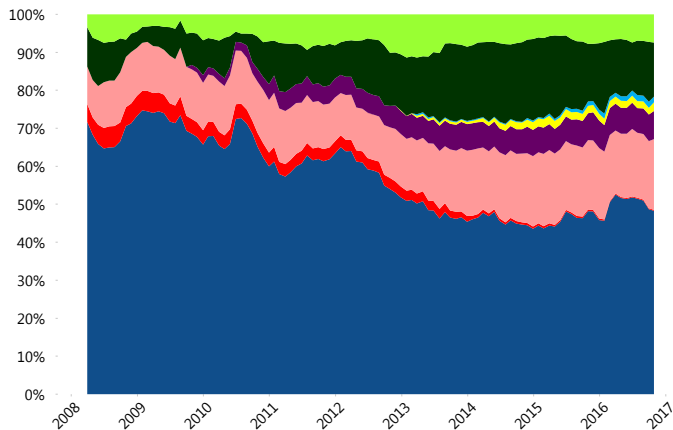
Contiene el efecto de fusiones, cortes transversales y transferencias por edad. Para mayor información consultar: <http://www.consar.gob.mx/gobmx/Aplicativo/Factsheets/EC/ECSAR.pdf>

II) Inversiones



Tipo de Instrumento		Banamex (SB3)	Sistema Básicas 3**
Renta Variable Nacional	Renta Variable Nacional	7.44%	6.85%
	Total	7.44%	6.85%
Renta Variable Internacional	Renta Variable Internacional	14.23%	12.98%
	Total	14.23%	12.98%
Mercancías	Mercancías	1.48%	0.28%
	Total	1.48%	0.28%
FIBRAS	FIBRAS	2.25%	2.13%
	Total	2.25%	2.13%
Estructurado	Estructurados	7.48%	5.26%
	Total	7.48%	5.26%
Deuda Nacional	Alimentos	0.57%	0.41%
	Automotriz	0.05%	0.03%
	Banca de Desarrollo	2.60%	2.04%
	Bancario	1.10%	1.27%
	Bebidas	0.54%	0.46%
	Cemento	0.08%	0.06%
	Centros Comerciales	0.03%	0.07%
	Consumo	0.48%	0.33%
	Deuda CP	0.01%	0.01%
	Empresas Productivas del Estado	0.30%	3.10%
	Estados	0.56%	0.68%
	Europesos	4.07%	3.29%
	Grupos Industriales	1.14%	0.74%
	Infraestructura	2.70%	3.06%
	Otros	0.96%	0.98%
	Papel	0.22%	0.12%
	Serv. Financieros	0.36%	0.24%
Telecom	1.38%	1.51%	
Transporte	0.39%	0.28%	
Vivienda	1.05%	1.85%	
Total	18.59%	20.54%	
Deuda Internacional	Deuda Internacional	0.24%	0.67%
	Total	0.24%	0.67%
Deuda Gubernamental	BONDESD	0.00%	0.98%
	BONOS	17.16%	18.49%
	BPA182	0.00%	0.01%
	BPAS	0.00%	0.04%
	CBIC	8.52%	3.80%
	CETES	0.00%	2.89%
	REPORTO	0.83%	1.05%
	UDIBONO	18.61%	22.70%
	UMS	3.16%	1.32%
	Total	48.28%	51.29%
Total	100.00%	100.00%	

Evolución de Inversiones



**Considera las inversiones de todo el grupo de SIEFORES Básicas 3
Cifras al cierre de octubre de 2016

III) Desempeño

Rendimiento Bolsa

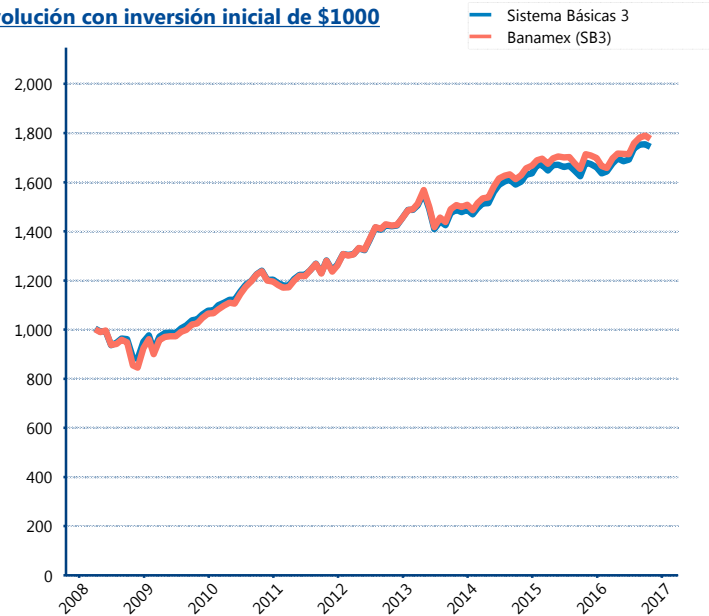
Tipo	Banamex (SB3)	Sistema Básicas 3
1 año	3.78%	3.73%
2 años	4.35%	4.10%
3 años	5.58%	5.37%
5 años	6.60%	6.15%

Indicador de Rendimiento Neto

Siefore	IRN %
PensionISSSTE (SB3)	8.80%
SURA (SB3)	8.46%
Profuturo (SB3)	8.15%
Banamex (SB3)	8.00%
Principal (SB3)	7.58%
Metlife (SB3)	7.51%
Invercap (SB3)	7.40%
XXI-Banorte (SB3)	7.28%
Azteca (SB3)	7.19%
Coppel (SB3)	7.08%
Inbursa (SB3)	4.82%

Promedio Simple	7.48 %
Promedio Ponderado	7.72 %

Evolución con inversión inicial de \$1000



Construido con el precio de la Siefore registrado en la Bolsa Mexicana de Valores

IV) Medidas de sensibilidad y riesgos

Evolución del Plazo Promedio Ponderado

